



Vacinas salvam vidas!
BOLETIM COVID-19
VACINAÇÃO

PERIODICIDADE: mensal

EDIÇÃO: Nº 77, de 31 de janeiro de 2023

DESTAQUES

- A campanha de vacinação da COVID-19 teve início em março de 2021 seguindo um plano nacional de introdução da vacinação contra a COVID-19, publicado no B. O. nº 19, de 18 de fevereiro de 2021;
- Até 31 de janeiro, 321854 adultos (98,8% da população adulta elegível no país) estavam vacinados com a primeira dose e 281 914 (86,5%) da população alvo, com a segunda dose.
- Até 31 de janeiro, 110,4% (242534) da população geral elegível (pessoas com ≥ 18 anos de idade que não se identificou como pertencente aos grupos prioritários definidos no Plano Nacional de Introdução e Vacinação contra a COVID-19) estava vacinada;
- Até 31 de janeiro, o país tinha utilizado 846289 (74,7%) das vacinas recebidas através do mecanismo COVAX e doações de países parceiros.
- Até 31 de janeiro, 47972 dos adolescentes (89,3% da população estimada) foram vacinados com uma dose da vacina contra COVID-19 e 40756 (75,8%) estavam completamente vacinados.
- Até 31 de janeiro, a nível nacional, já se aplicou um total de 127754 (39,2%) doses de reforço, em adultos.
- Até 31 de janeiro foram vacinadas 28797 (43,6%) crianças com idade entre 5 e 11 anos e 21135 (32%) estavam completamente vacinados.

TAXA DE VACINAÇÃO NACIONAL – 1ª dose

Tabela 1. Percentagem de adultos vacinados com uma dose de vacina contra a COVID-19 por concelho Cabo Verde até 31 de janeiro, de 2022

Concelho	Adultos vacinados com 1ª dose	População elegível (≥ 18 anos)	% vacinada
Ribeira Grande de Santiago	5448	5028	108,4
Praia	102337	95605	107,0
Tarrafal de São Nicolau	3771	3631	103,9
Sal	23048	22243	103,6
São Vicente	55934	54497	102,6
Ribeira Grande de Santo Antão	11009	10792	102,0
Maio	4308	4293	100,3
Paúl	4177	4213	99,1
São Lourenço dos Órgãos	4097	4124	99,3
Boa Vista	8314	8378	99,2
Porto Novo	10836	10976	98,7
Ribeira Brava	4800	4972	96,5
São Filipe	12917	13694	94,3
Brava	3331	3680	90,5
São Domingos	7981	8898	89,7
Santa Catarina de Santiago	21346	23838	89,5
Santa Catarina do Fogo	2587	2939	88,0
Santa Cruz	13055	15165	86,1
São Miguel	6841	8211	83,3
Mosteiros	4211	5107	82,5
São Salvador do Mundo	3641	4789	76,0
Tarrafal de Santiago	7865	10790	72,9
Total	321854	325863	98,8

Até 31 de janeiro, registou-se **321854 (98,8%)** pessoas vacinadas com a primeira dose da vacina, mais **47** pessoas vacinadas em comparação com o período anterior.

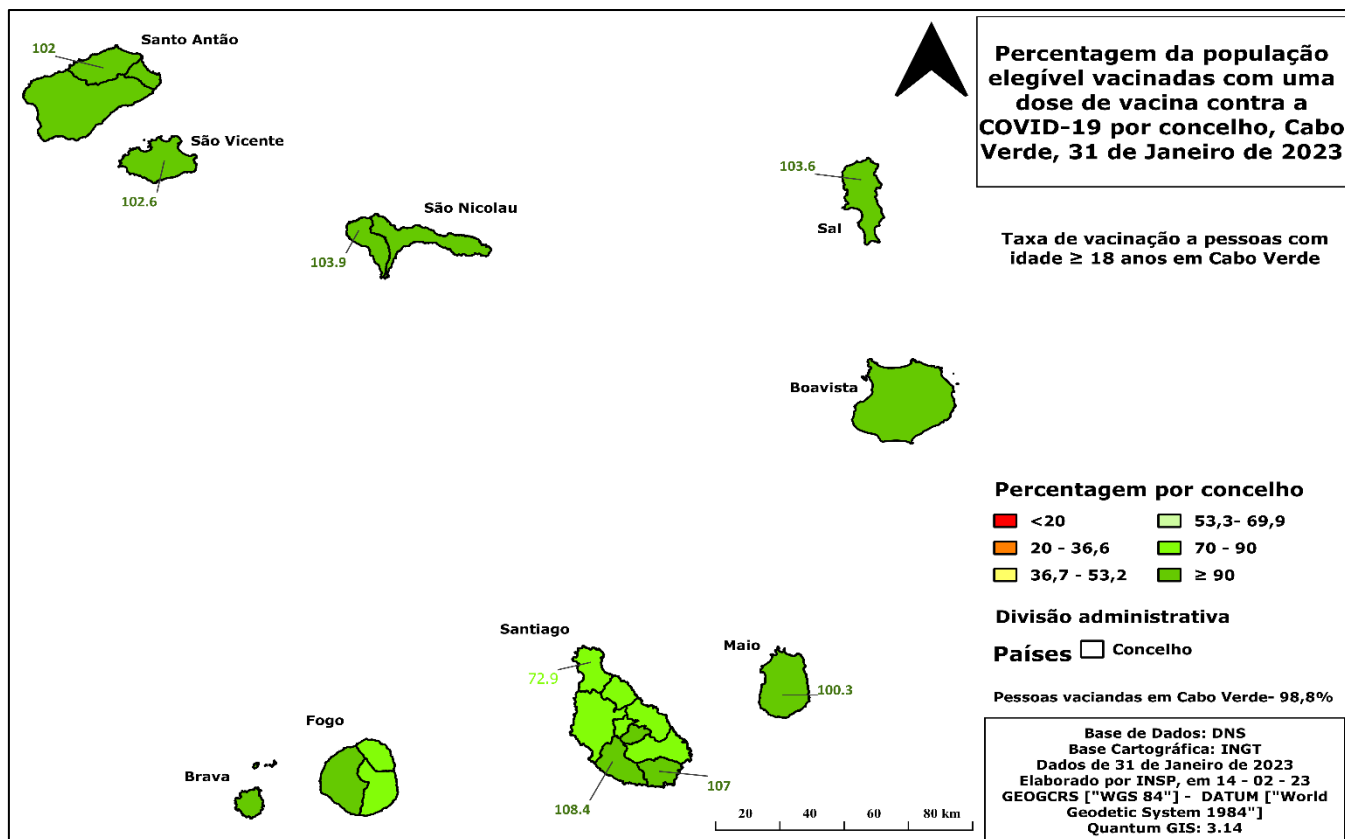


Figura 1. Mapa de Cobertura Nacional de Vacinação contra COVID-19 com a primeira dose de vacina, por concelho até 31 de janeiro

Ações realizadas

- Publicação oficial do Plano Nacional de Introdução e Vacinação contra a COVID-19 https://covid19.cv/wp-content/uploads/2021/02/bo_18-02-2021_19-ok.pdf
- Publicação oficial sobre a criação do Comité Nacional de Gestão de Manifestações Adversas Pós Imunização (MAPI) (https://www.incv.cv/images/legislacao/Resolucao-n-38_2021.pdf)
- Publicação da Resolução nº 82/2021 que aprovou a exigência de apresentação de teste RT-PCR ou de antígeno negativo válido, a cada catorze dias, ou do Certificado COVID de Vacinação, aos trabalhadores e prestadores de serviços públicos e privados que efetuam atendimento ao público ou que tenham contacto direto com o público, bem assim aos que com eles partilham espaços de uso comum e meios de transporte de serviço, enquanto medida de proteção da saúde pública e de reforço da vacinação, face à COVID-19. https://covid19.cv/wp-content/uploads/2021/08/bo_23-08-2021_81.pdf
- Aprovação da admissibilidade do Certificado COVID, enquanto documento comprovativo do baixo risco de o seu titular ser doente COVID-19 ativo e medida de facilitação da livre circulação e da realização de atividades no contexto da pandemia da COVID-19, e do regime de emissão, verificação e aceitação de Certificados COVID de Cabo Verde e de reconhecimento de Certificados COVID emitidos por países terceiros ou instituições multilaterais https://covid19.cv/wp-content/uploads/2021/07/bo_30-07-2021_75.pdf
- Início de Vacinação do Adolescentes do 12 aos 17 anos com a vacina da Pfizer. A estratégia de vacinação utilizada foi a vacinação nas escolas e liceus do país sendo necessária a autorização dos pais através da assinatura do termo de consentimento.

- Início da aplicação da dose de reforço ou 3ª dose às pessoas maiores de 60 anos, pessoas com doenças crónicas, Profissionais de Saúde, Bombeiros, profissionais da Proteção Civil, profissionais dos pontos de entrada, Policias, Militares, professores e pessoal de apoio nas escolas, profissionais de Aviação Civil e Marítimos bem como os trabalhadores do sector do Turismo. Esta medida iniciou desde 01 de dezembro de 2021 segundo a diretiva nº 14/DN2021. <https://covid19.cv/wp-content/uploads/2022/01/Diretiva-14-2021-sobre-dose-de-reforco-e-grupos-alvo.pdf>
- A aplicação das doses de reforço passou a ser disponível a toda a população maior de 18 anos que tenha mais de 3 meses que tomou a 2ª dose da vacina conforme a diretiva da DNS, a partir de 04 de janeiro de 2022.
- Através do Programa Alargado de Vacinação (PAV), o Ministério da Saúde fez lançamento da vacinação das crianças dos 5 aos 11 anos contra a Covid-19 (Vacina Pfizer Pediátrico), nos centros de saúde, jardins infantis e escolas. <https://minsaude.gov.cv/noticias/primeiro-ministro-lanca-a-campanha-de-vacinacao-contr-a-covid19-para-criancas-dos-5-aos-11-anos/>.

TAXA DE VACINAÇÃO NACIONAL – 2ª dose

Tabela 2. Percentagem de adultos completamente vacinados contra a COVID-19 por concelho Cabo Verde até 31 de janeiro

Concelho	Vacinadas com 2ª dose	População elegível (≥ 18 anos)	% vacinada
Tarrafal de São Nicolau	3621	3631	99,7
Ribeira Grande de Santo Antão	10474	10792	97,1
São Vicente	52996	54497	97,2
Sal	21207	22243	95,3
Paúl	3937	4213	93,4
Porto Novo	10238	10976	93,3
Praia	89071	95605	93,2
Ribeira Brava	4532	4972	91,2
Maio	3862	4293	90,0
Boa Vista	7406	8378	88,4
São Filipe	11582	13694	84,6
Brava	3087	3680	83,9
São Lourenço dos Órgãos	3461	4124	83,9
São Domingos	7220	8898	81,1
Santa Cruz	11391	15165	75,1
Ribeira Grande de Santiago	3651	5028	72,6
Santa Catarina do Fogo	2065	2939	70,3
Mosteiros	3526	5107	69,0
Santa Catarina de Santiago	15489	23838	65,0
São Miguel	4870	8211	59,3
São Salvador do Mundo	2758	4789	57,6
Tarrafal de Santiago	5538	10790	51,3
Total	281982	325863	86,5

Até 31 de janeiro, **281 914 (86,5%)** pessoas foram vacinadas com a segunda dose, mais **68** pessoas em comparação com o período anterior.

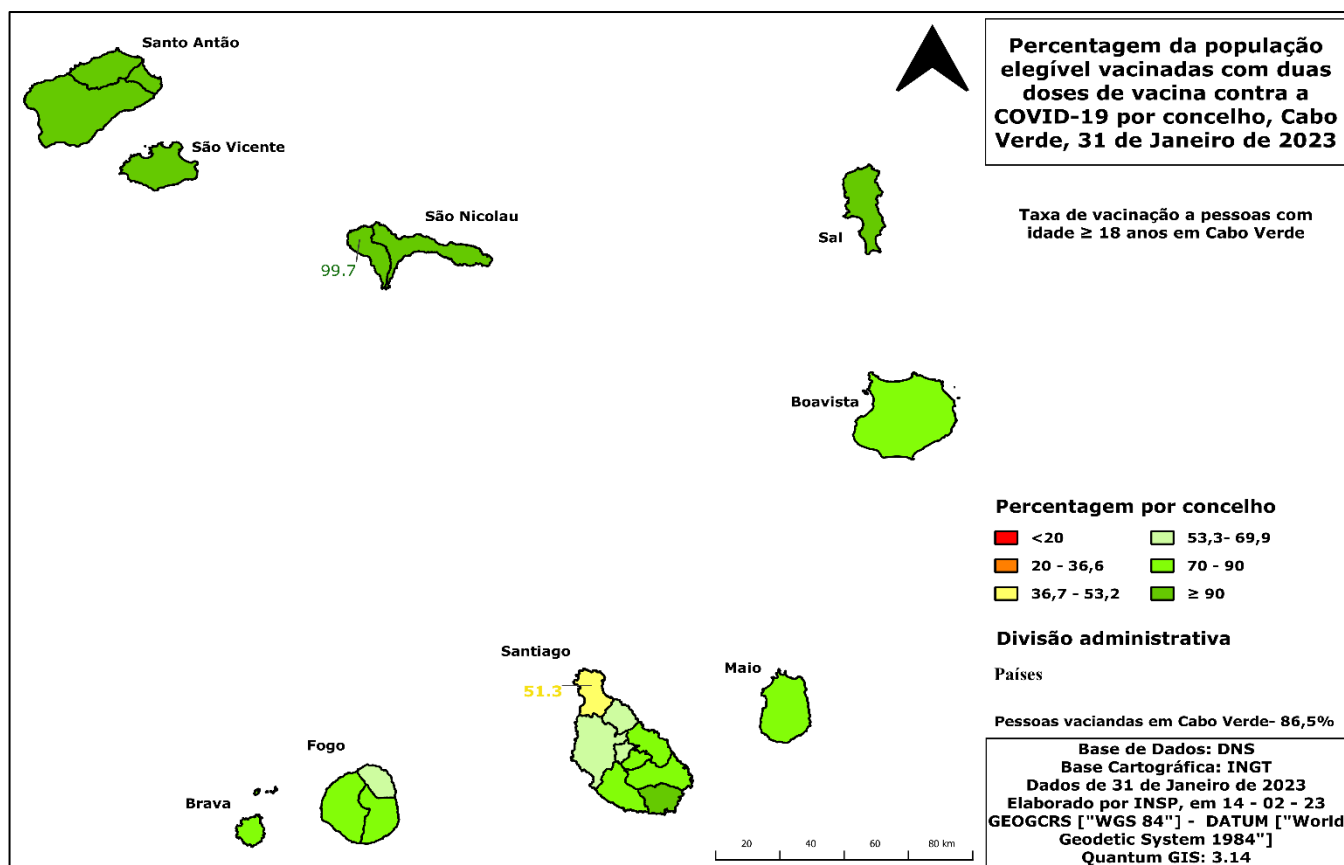


Figura 2. Mapa de Cobertura Nacional de Vacinação contra COVID-19 com a segunda dose de vacina, por concelho até 31 de janeiro

Tabela 3. Doses de vacinas contra a COVID-19 recebidas por Cabo Verde até 31 de janeiro, 2022

Vacina/Fabricante	Número de doses	Data de chegada no país	Mecanismo
AstraZeneca/SII	24000	12/03/2021	COVAX
Pfizer	5850	14/03/2021	COVAX
AstraZeneca	24000	14/05/2021	Doação – Portugal
AstraZeneca	31200	04/06/2021	COVAX/Doação – França
AstraZeneca	100000	07/06/2021	Doação – Hungria
Sinopharm	50000	11/06/2021	Doação – China
AstraZeneca	150000	05/07/2021	Doação – Países Baixos
AstraZeneca	24000	16/07/2021	Doação Portugal
AstraZeneca	150000	03/09/2021	Doação Eslovénia
AstraZeneca	56000	13/09/2021	Doação Luxemburgo
Moderna	100100	03/10/2021	COVAX/Doação – EUA
AstraZeneca	30000	29/11/2021	Doação Portugal
Pfizer	64350	07/12/2021	COVAX/Doação – EUA
Pfizer	70200	10/12/2021	COVAX/Doação – EUA
Pfizer	65520	13/12/2021	COVAX/Doação – EUA
Pfizer	100 620	02/03/2022	COVAX/Doação – EUA
Pfizer (doses pediátricas)	52800	23/07/2022	COVAX/Doação – EUA
Pfizer (doses pediátricas)	33600	07/11/2022	COVAX/Doação – EUA
Total	1 132 240	Doses administradas: 846289 (74,7%)	

Até o dia até 31 de janeiro, Cabo Verde tinha utilizado **846289 (74,7%)** doses das vacinas recebidas.

Tabela 4. Covid-19 em Cabo Verde vacinação por grupos prioritários até 31 de janeiro, 2022

Grupos	População estimada no Plano Nacional de Vacinação (\geq 18 anos)	Nº de pessoas vacinadas (1 dose)	Percentagem (%)
Profissionais de Saúde	4272	5094	119,2
Pessoas com 60 ou mais anos	49080	43595	88,8
Pessoas com doenças crónicas (diabetes, doença cardiovascular, etc.)	24500	13182	53,8
Profissionais do turismo	11280	4849	43,0
Profissionais dos pontos de entrada internacionais (portos e aeroportos)	1500	1448	96,5
Professores e pessoal de apoio nas escolas	10000	6675	66,8
Polícia	1943	1741	89,6
Militares	1775	1387	78,1
Bombeiros e Proteção Civil	320	300	93,8
Pessoal da Aviação civil e marítimos*	1500	1020	68,0
População geral elegível (\geq 18 anos de idade que não pertence aos grupos acima)	219693	242534	110,4
Total de população elegível	325863	321854	98,8

* incluído recentemente, seguindo as orientações da OMS/ICAO/ILO/IMO/ IOM (Joint Statement on prioritization of COVID-19 vaccination for seafarers and aircrew, de 25 de março de 2021)

De 28 de junho de 2021 até 31 de janeiro de 2022, **133004** adultos jovens com idade entre 18 e 39 anos receberam a 1ª dose da vacina contra a COVID-19, o que representa **73,9%** da estimativa da população desse grupo etário (179924 pessoas, de acordo com o Censo 2021, INE).

A nível nacional, em relação a doses de reforço, já se aplicou um total de **127754** doses em adultos (**39,2%**).

Vacinação dos adolescentes

Tabela 5. Percentagem dos adolescentes vacinados com a primeira dose até 31 de janeiro, 2022

Concelho	Estimativa de pessoas com idade entre 12 e 17 anos	Total vacinado com a 1ª dose	%
São Lourenço do Órgãos	751	808	107,6
Tarrafal de São Nicolau	593	606	102,2
Maio	713	720	101,0
Ribeira Grande de Santo Antão	1529	1536	100,5
Paúl	563	557	98,9
Ribeira Brava	769	749	97,4
Praia	15511	15173	97,8
São Vicente	7234	7019	97,0
Porto Novo	1810	1682	92,9
São Domingos	1759	1577	89,7
Brava	610	539	88,4
Santa Catarina de Fogo	574	517	90,1
São Filipe	2389	2039	85,3
Santa Catarina de Santiago	4561	3789	83,1
Sal	3487	2845	81,6
Boa Vista	1190	965	81,1
São Miguel	1608	1289	80,2
Ribeira Grande de Santiago	899	702	78,1
Mosteiros	1001	737	73,6
Santa Cruz	3165	2284	72,2
Tarrafal de Santiago	2071	1257	60,7
São Salvador do Mundo	976	582	59,6
Total	53763	47972	89,2

Até ao dia até 31 de janeiro de 2022, Cabo Verde vacinou **47972 (89,3%)** dos adolescentes com a primeira dose da vacina contra Covid-19 e **40756 (75,8%)** foi completamente vacinada.

Vacinação de crianças com idade entre 5 e 11 anos

Tabela 6. Percentagem das crianças vacinados com a primeira dose até 31 de janeiro, 2022

Concelho	Estimativa de crianças entre 5 e 11 anos	Número de crianças vacinadas com 1ª dose	%
Tarrafal de São Nicolau	661	536	81,1
Ribeira Brava	789	529	67,0
Porto Novo	2117	1406	66,4
São Vicente	8377	5374	64,2
São Domingos	2070	1275	61,6
Paúl	642	397	61,8
São Lourenço dos Órgãos	852	492	57,7
São Filipe	2840	1552	54,6
Maio	792	386	48,7
Ribeira Grande de Santiago	1058	518	49,0
Mosteiros	1180	479	40,6
Praia	20109	8207	40,8
Ribeira Grande de Santo Antão	1782	714	40,1
Sal	4481	1615	36,0
São Salvador do Mundo	1024	324	31,6
Santa Cruz	4091	1348	33,0
Santa Catarina de Santiago	5699	1952	34,3
Brava	811	250	30,8
São Miguel	1837	523	28,5
Boa Vista	1810	376	20,8
Santa Catarina do Fogo	674	123	18,2
Tarrafal de Santiago	2381	421	17,7
Total	66077	28797	43,6

Até 31 de janeiro, registou-se **28797 (43,6%)** crianças com idade entre 5 e 11 anos vacinadas com a primeira dose da vacina, mais **52** crianças em comparação com o período anterior e **21135 (32%)** estavam completamente vacinadas.

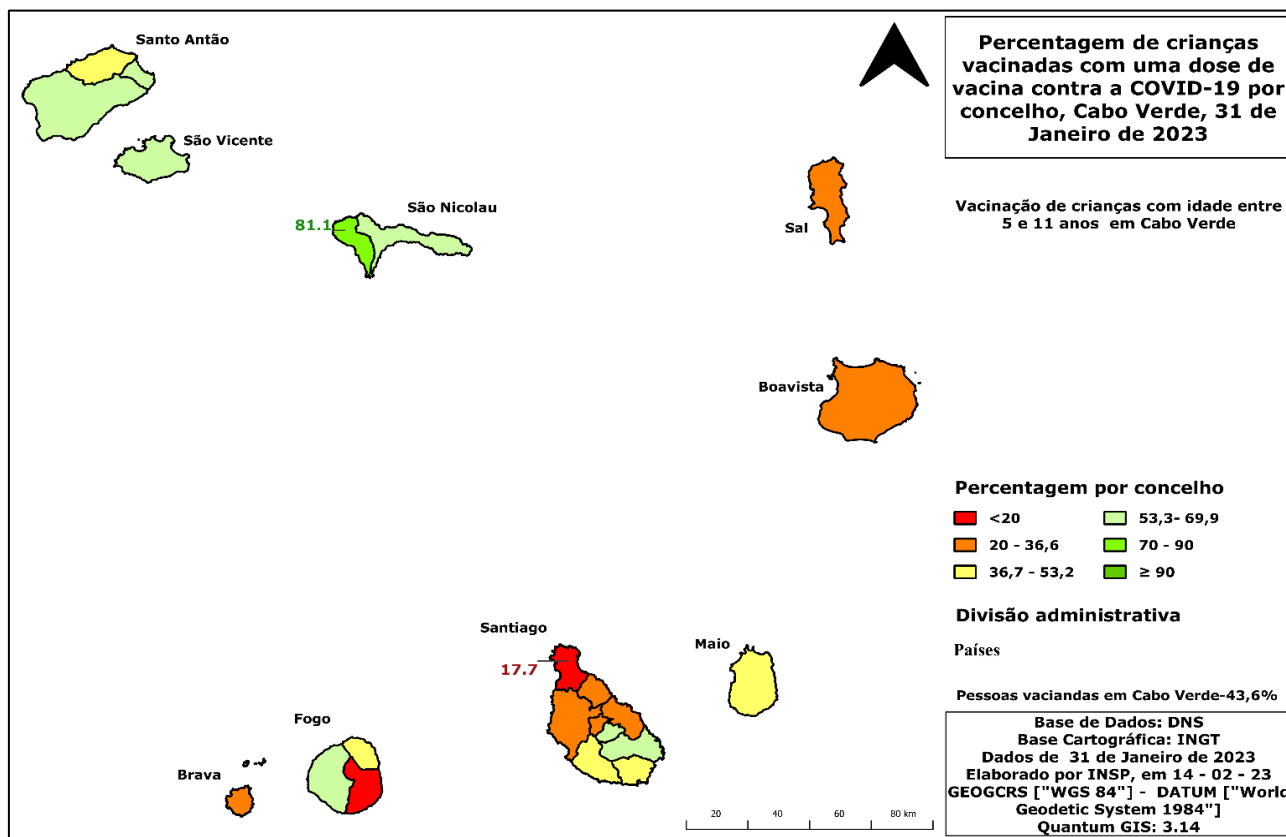


Figura 3. Mapa de Cobertura Nacional de Vacinação contra COVID-19 com a primeira dose de vacina, em crianças (5 a 11 anos), por concelho até 31 de janeiro

Recomendação das autoridades

- Caso sentir algum sintoma após a vacinação, contacte a estrutura de saúde mais próxima ou ligue 800 11 12 **para receber orientações** ou através do site <https://covid19.cv/vacinas/> podem preencher o formulário para reporte de efeitos adversos da vacinação à Entidade Reguladora Independente da Saúde (ERIS).
- Conserve o certificado de vacinação que serve como comprovativo da vacinação contra a COVID-19.
- Pode solicitar e receber através da plataforma www.nhacard.gov.cv o seu Certificado COVID. Em caso de alguma dificuldade as pessoas podem enviar a sua reclamação na mesma plataforma <https://nhacard.gov.cv/reclamation> ou entrar em contacto com as delegacias de saúde mais próximo.
- As pessoas vacinadas com a primeira dose e que já completaram 2 meses, devem procurar os postos de vacinação para tomar a sua segunda dose de vacina.
- Para tomar a dose de reforço a pessoa deve ter completado 3 meses depois de ter tomado a sua 2ª dose ou de ter tido covid19.
#VacinaçãoCovid19
#VacinasSalvamVidas

Ficha Técnica:

Ministério da Saúde de Cabo Verde

Direção Nacional da Saúde
Instituto Nacional de Saúde Pública
Observatório Nacional de Saúde

Edição e Publicação: Instituto Nacional de Saúde Pública

Contacto: Tel.: (00238) 333 11 04 Email: catarina.veiga@ms.gov.cv



Ministério
da Saúde



Organização
Mundial da Saúde
Cabo Verde

