



**Ministério
da Saúde**

Análise da evolução da pandemia de COVID-19 em Cabo Verde

Preparado e apresentado por: **Jorge Noel Barreto**

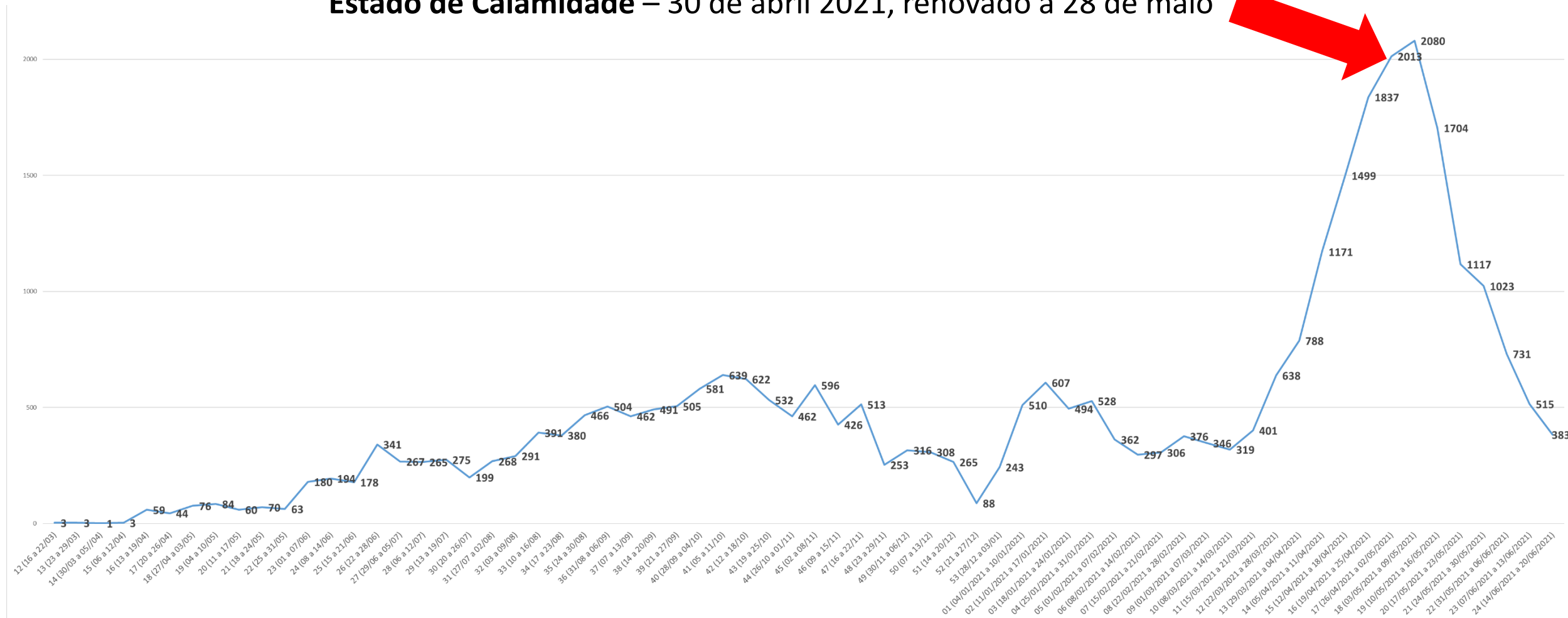
Diretor Nacional de Saúde

25 de junho de 2021

SARS-CoV-2/COVID-19 – CABO VERDE

Estado de Calamidade – 30 de abril 2021, renovado a 28 de maio

Número de casos



Fonte: SVIR/DNS/MSSS

Semana epidemiológica

COVID-19: Evolução

Concelhos com Taxa de incidência entre 25 e 150 por 100 mil habitantes

- Paúl - 114
- São Vicente - 110
- Tarrafal de S. Nicolau - 39
- Sal - 28
- Boa Vista - 62
- Tarrafal ST - 83
- S. Miguel - 44
- S. Domingos - 56
- Praia - 117
- Rib^a Grande de Santiago - 70
- Santa Cruz - 74
- S. S. do Mundo - 82
- Santa Catarina de Santiago - 128

COVID-19: Evolução

Concelhos com Taxa de incidência superior a **150** por 100 mil habitantes

- Rib^a Grande de S. Antão - 257
- Porto Novo - 329
- Rib^a Brava - 457
- Maio - 491
- S. Lourenço dos Órgãos - 160
- Mosteiros - 575
- São Filipe - 327
- Santa Catarina Fogo - 328
- Brava - 2525

COVID-19: Evolução

Concelhos com **tendência decrescente**

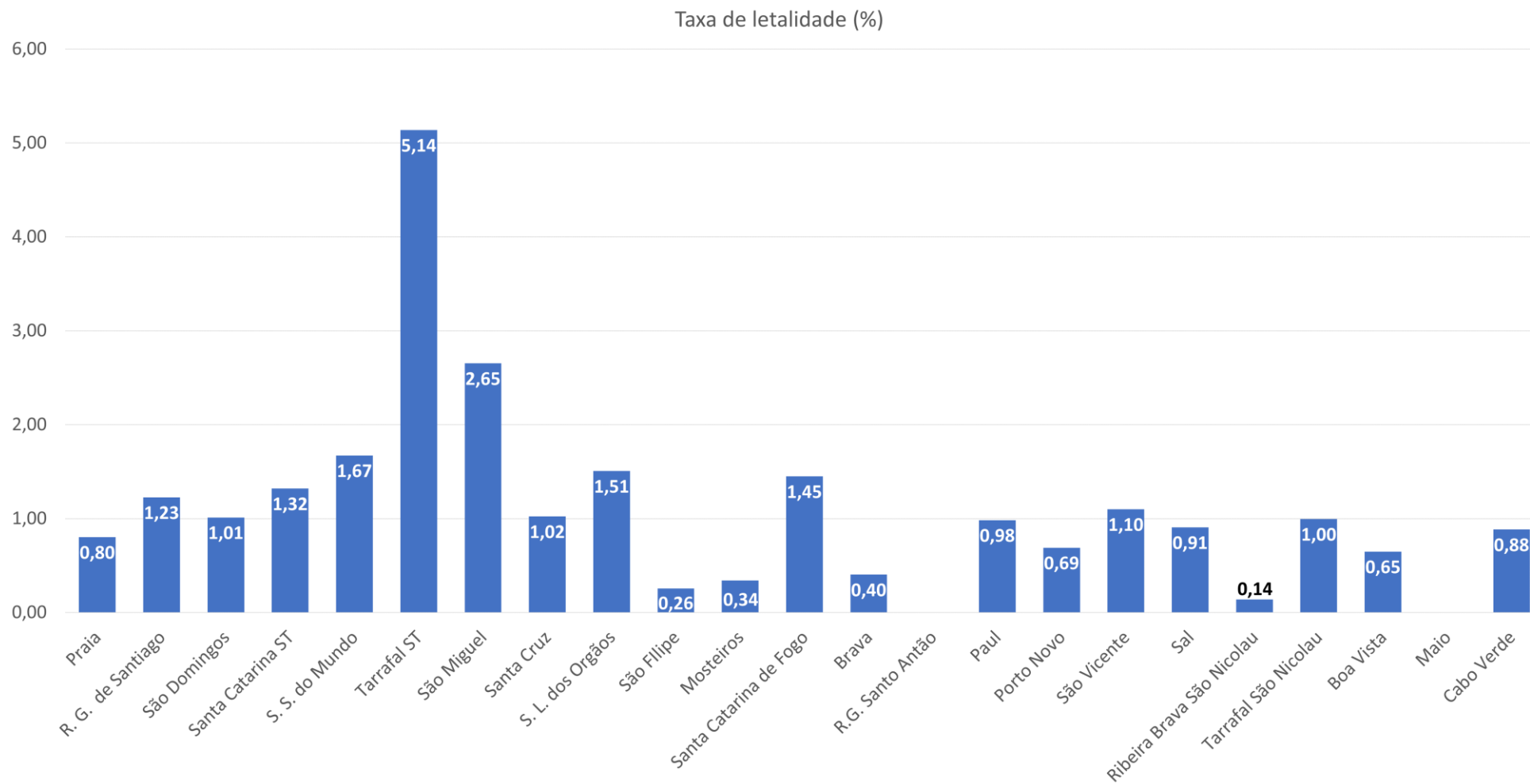
Todos menos:

- Tarrafal de ST (↔)
- Rib^a Brava (↔)
- S. Lourenço dos Órgãos (↔)
- Mosteiros (↑)
- St^a Catarina Fogo (↔)
- Brava (↑)



COVID-19: Evolução

Taxa de letalidade até 24/06 - **abaixo de 1%** em 9 concelhos



Número de óbitos tem estado a reduzir

Abril = 51


Maio = 45

Junho = 21

COVID-19: Rt

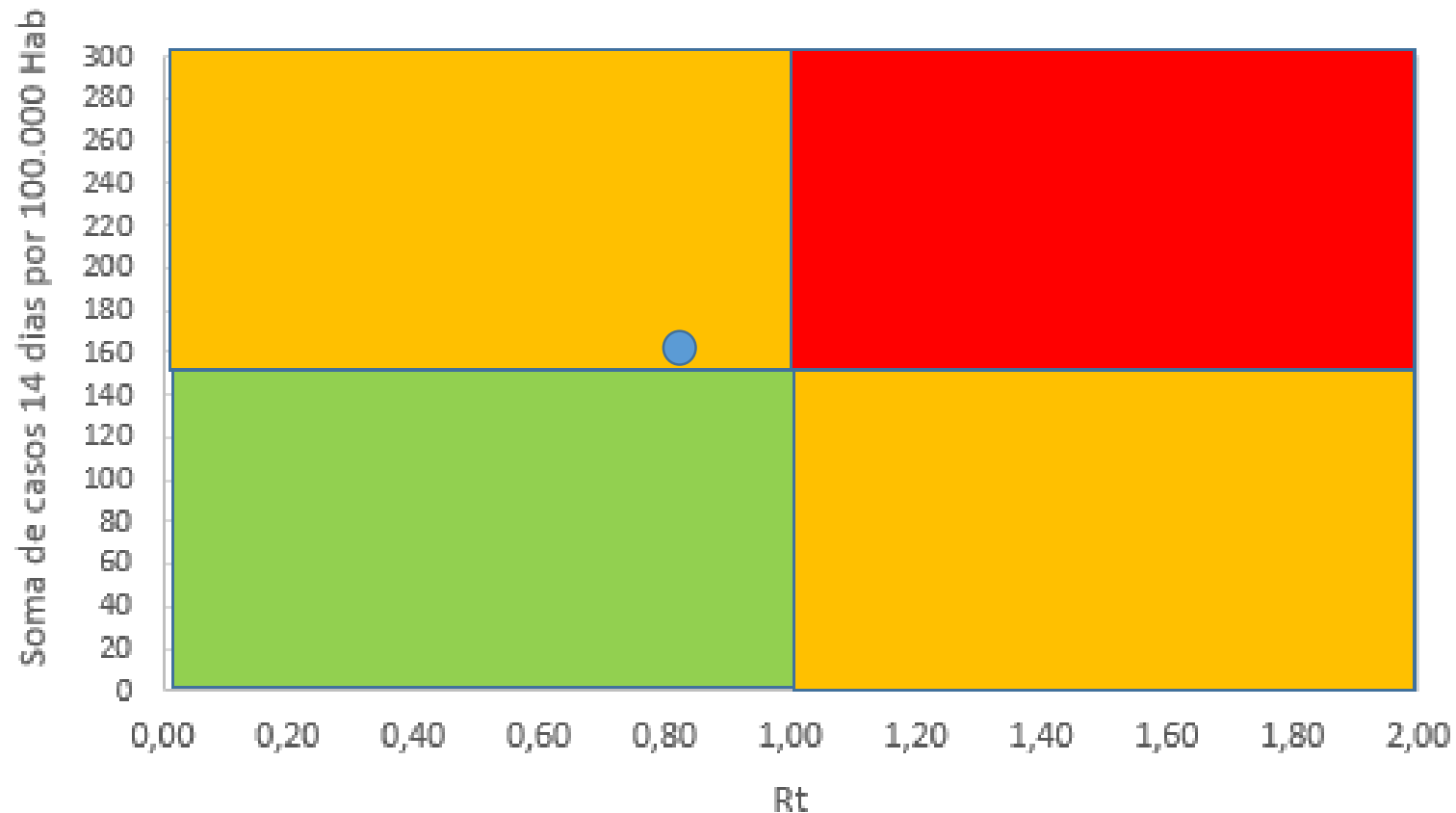
Taxa de transmissibilidade **abaixo de 1** em todas as ilhas, exceto em São Nicolau e na Brava

$$CV = 0,82$$

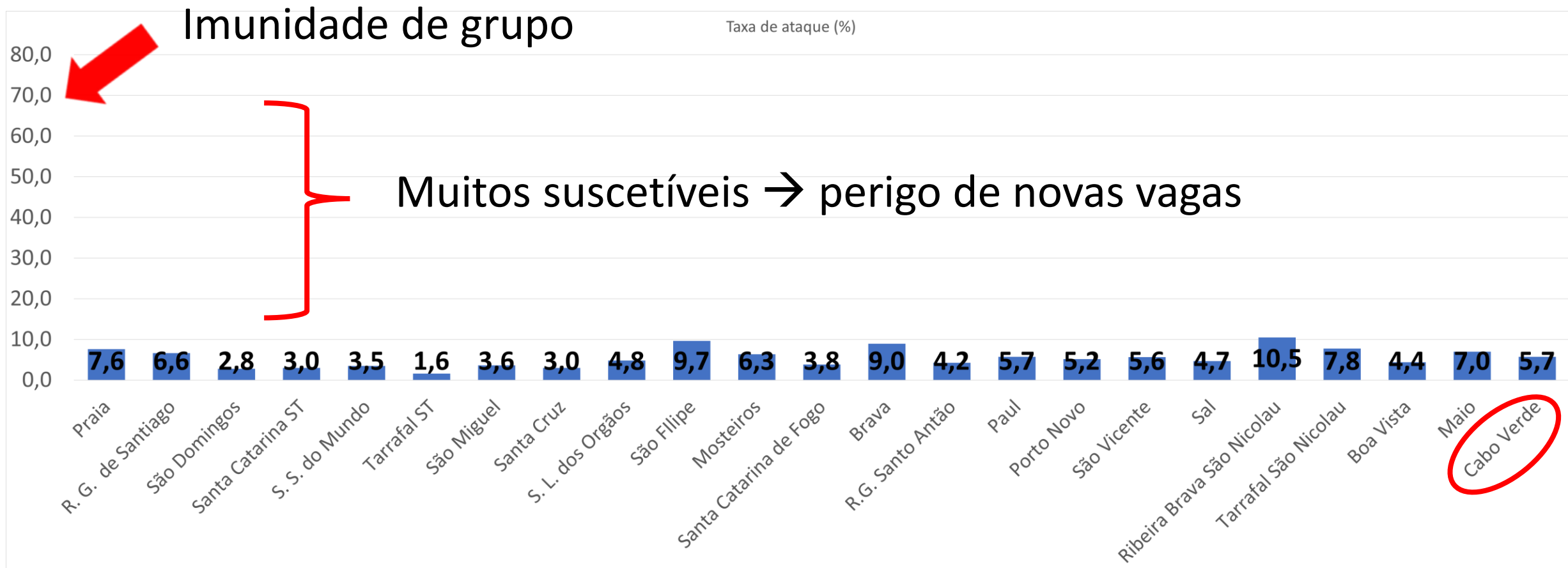


COVID-19: Evolução

- Tx de incidência acumulada de 7 a 20/06 = 159 por 100 mil habitantes
- Rt nacional = 0,82



Taxa de ataque (até 24 de junho de 2021)



Vacinação contra COVID-19 em Cabo Verde

Média de doses administradas a nível nacional por dia desde 14/06 → **3500**

- De 25/05 a 24/06, **50359** pessoas receberam **1 dose**
- **19,6%** de adultos vacinados com **1 dose**
- **12** concelhos com mais de 20% da população adulta com 1 dose de vacina
- **Sal** → possibilidade de ter 70% da população adulta vacinada com 1 dose até meados de julho, dependendo da adesão das pessoas

Até 24 de junho	Número de pessoas com pelo menos 1 dose	Estimativa de pessoas com 18 ou + anos	% vacinada
Sal	12204	27755	44,0
R Brava	1860	4728	39,3
Tarrafal SN	1251	3383	37,0
Paúl	1093	3514	31,1
Brava	1016	3386	30,0
Maio	1530	5384	28,4
RGSA	2594	10259	25,3
S Vicente	15108	60120	25,1
Porto Novo	2750	10983	25,0
S Filipe	2945	12616	23,3
Boa Vista	3154	14605	21,6
Órgãos	944	4427	21,3
S Catarina FG	549	3045	18,0
RG ST	875	5514	15,9
Mosteiros	875	5656	15,5
S Domingos	1354	8813	15,4
Praia	16693	113913	14,7
S Cruz	1681	15791	10,6
Picos	396	5339	7,4
S Catarina ST	2302	31209	7,4
S Miguel	614	8591	7,1
Tarrafal ST	678	11331	6,0
Total	72466	370362	19,6

Vacinação contra COVID-19 em Cabo Verde

Grupos	População estimada no Plano Nacional de Vacinação (≥ 18 anos)	Número e % de pessoas vacinadas (1 dose)
Profissionais de Saúde	4272	4300 (100%)
Pessoas com 60 ou mais anos	50174	28818 (57,4%)
Pessoas com doenças crónicas (diabetes, doença cardiovascular, etc.)	24500	7746 (31,6%)
Profissionais do turismo	11280	3367 (29,8%)
Profissionais dos pontos de entrada internacionais (portos e aeroportos)	1500	817 (54,5%)
Professores e pessoal de apoio nas escolas	20000	4172 (20,9%)
Polícia	7000	1350 (19,3%)
Militares	2500	951 (38%)
Bombeiros e Proteção Civil	320	264 (82,5%)
Pessoal da Aviação civil e marítimos*	1500	691 (46%)
População geral elegível (≥ 18 anos de idade que não pertence aos grupos acima)	247316	19990 (8%)
Total de população elegível	370362	72466 (19,6%)

Apesar das tendências continuarem a apontar para uma estabilização/diminuição no cômputo geral, a situação ainda precisa ser consolidada

- Taxa de positividade ainda superior a 4% (média dos últimos 7 dias = 7%)
- Taxa de incidência acumulada nos últimos 14 dias ainda superior a 150/100 mil habitantes (159/100 mil)
- População elegível vacinada com 1 dose → cerca de 20%